

Cumple siempre

7 reglas de platino para trabajar sin tensión

1 PLANIFICACIÓN DEL TRABAJO

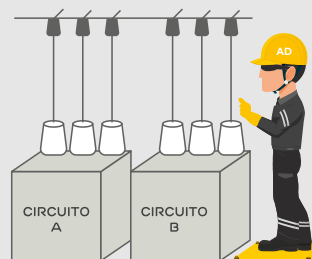
1.1 Equipo de protección necesario



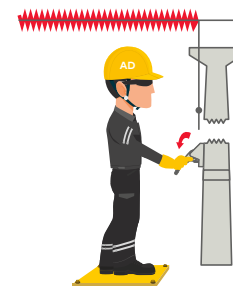
1.2 "In situ" observando entorno y circunstancias



1.3 Identificación inequívoca del circuito



2 APERTURA CON CORTE VISIBLE O EFECTIVO DE TODAS LAS FUENTES DE TENSIÓN

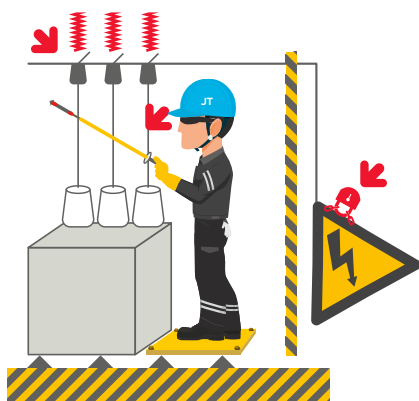


3 ENCLAVAMIENTO O BLOQUEO DE LOS ELEMENTOS DE CORTE

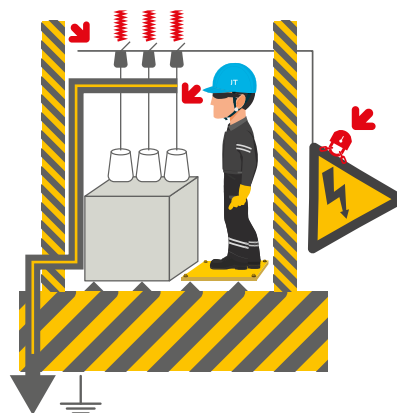
4 SEÑALIZACIÓN DE LOS ELEMENTOS DE CORTE



5 VERIFICACIÓN DE LA AUSENCIA DE TENSIÓN



6 PUESTA A TIERRA Y EN CORTOCIRCUITO DE TODOS LOS CONDUCTORES



7 SEÑALIZACIÓN Y/O DELIMITACIÓN DE LA ZONA DE TRABAJO



Todas las etapas deben realizarse de forma cronológica y consecutiva sobre la instalación